

Auto-registro de Oficinas independentes ao portal B2B

Acesso às aplicações Nissan-WORD e N-FIT

Guia de utilizador

Ver. 3 – Janeiro 2014

## Conteúdo

---

### ■ **Secção 1 – Registro**

- Esta secção explica os passos do auto-registo para oficinas independentes no portal B2B

Secção 1

### ■ **Secção 2 – Activação**

- Esta secção explica os passos para a activação do código de utilizador de oficinas independentes

Secção 2

### ■ **Secção 3 – Prestações e tarifários**

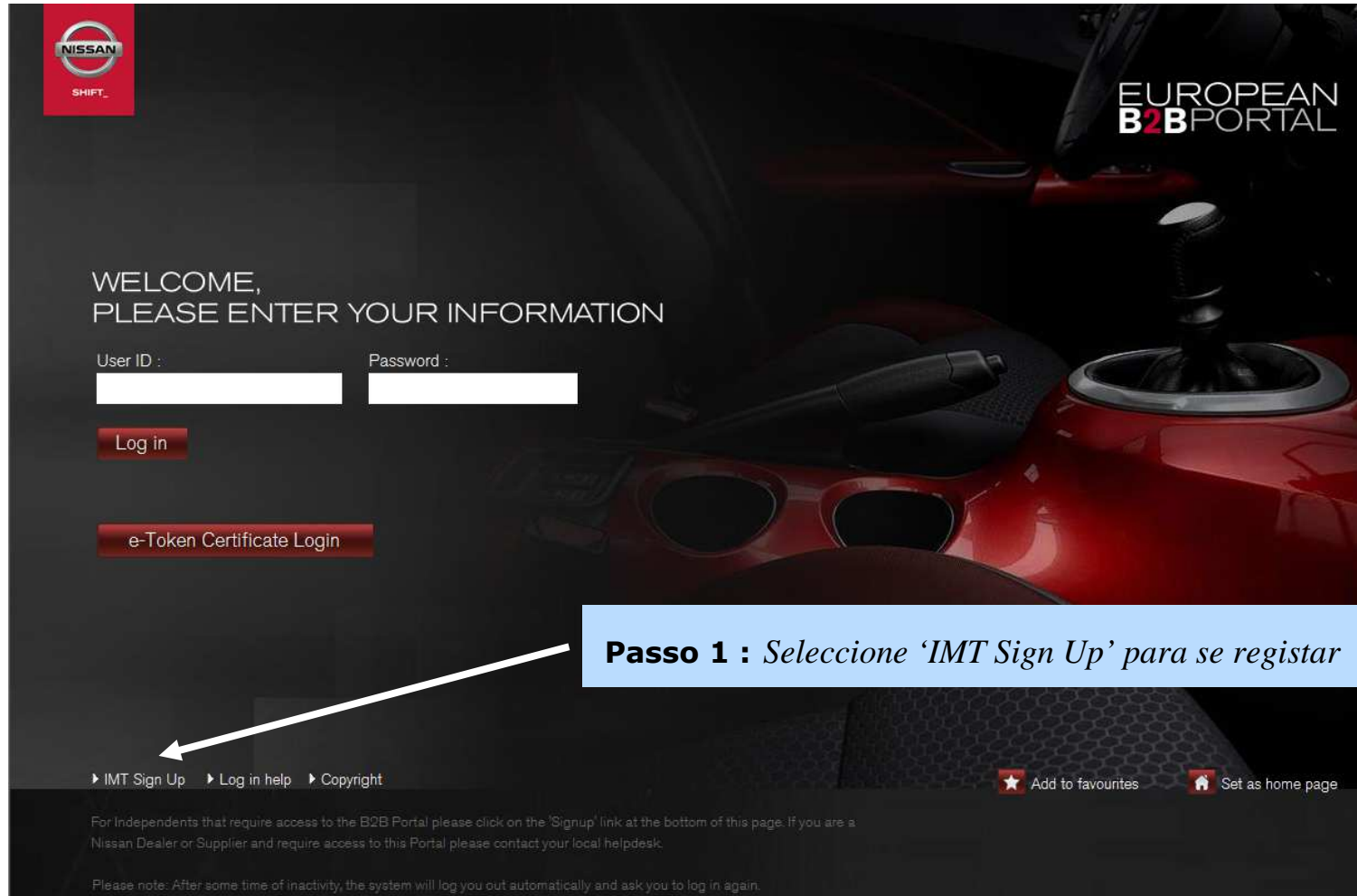
---

---

# Guia de utilizador

## Secção 1 - Registro

Portal B2B– Registro. <http://eu.nissan.biz>



NISSAN  
SHIFT.

EUROPEAN  
B2B PORTAL

WELCOME,  
PLEASE ENTER YOUR INFORMATION

User ID :  Password :

Log in

e-Token Certificate Login

**Passo 1 : Seleccione 'IMT Sign Up' para se registrar**

▶ IMT Sign Up ▶ Log in help ▶ Copyright

★ Add to favourites 🏠 Set as home page

For Independents that require access to the B2B Portal please click on the 'Signup' link at the bottom of this page. If you are a Nissan Dealer or Supplier and require access to this Portal please contact your local helpdesk.

Please note: After some time of inactivity, the system will log you out automatically and ask you to log in again.

## Portal B2B– Página de Registro

Nissan User Entry form

**WARNING** :The Registration form is for independent users only. If you are a Nissan Dealer or Supplier, contact your local IT Helpdesk for Registration information.

### User Registration

Welcome, please enter your information.

Fields marked with \* are mandatory

Title\*

First Name\*

Middle Name

Surname\*

Company Name\*

Email Address\*

Contact Number

Contact Fax

Country\*

Language\*

Postal Address

Postal Code

**Passo 1: Introduza todos os dados obrigatórios com \***

*Continua...*

## Portal B2B– Página de Registro

Nissan User Entry form

welcome, please enter your information.

Fields marked with \* are mandatory

Title\*

First Name\*

Middle Name

Surname\*

Company Name\*

Email Address\*

Contact Number

Contact Fax

Country\*

Language\*

Postal Address

Postal Code

**Passo 2:** *Clique em 'Submit' para submeter o seu registro*

## Portal B2B– Validação do Registro

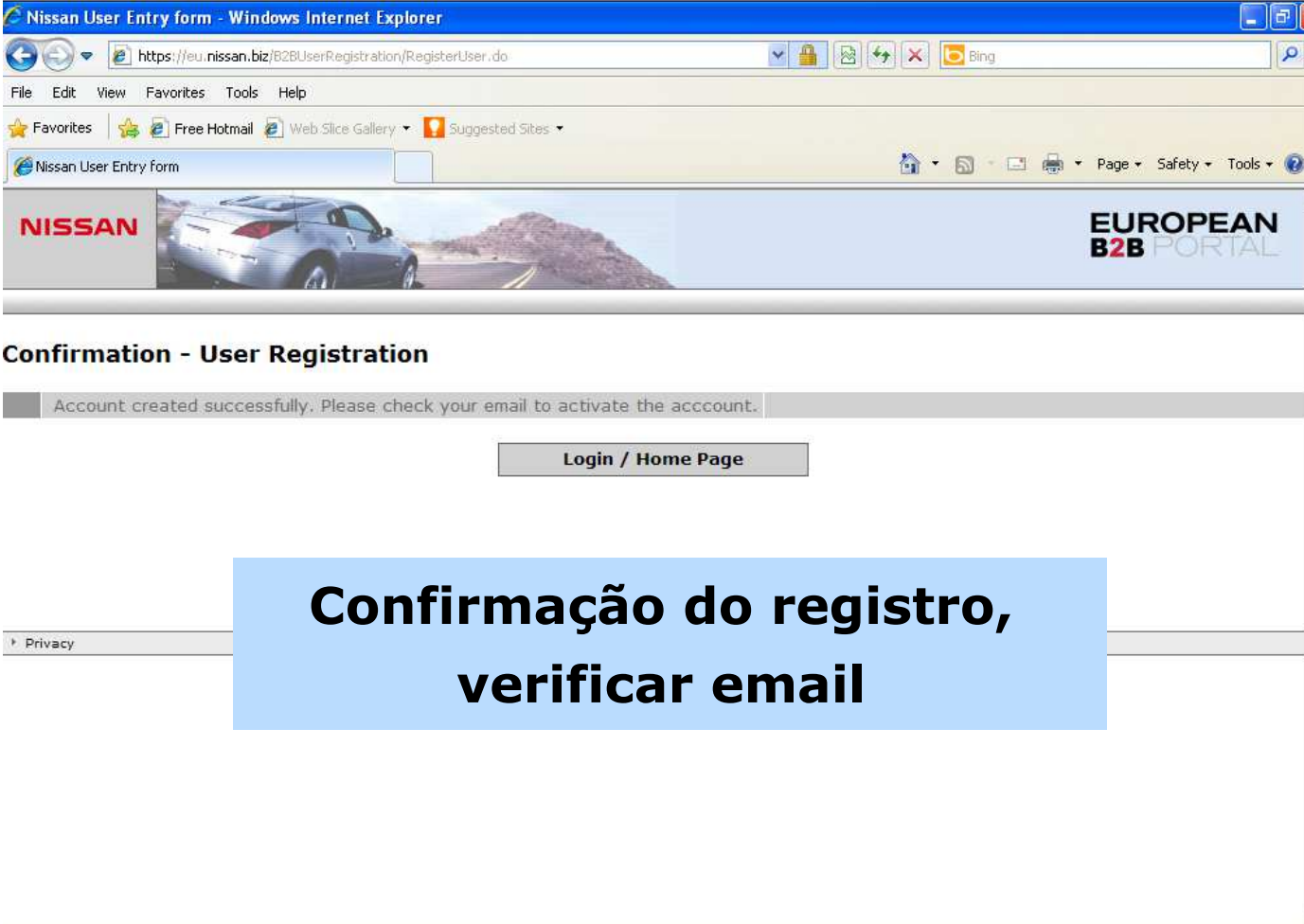
The screenshot shows a web browser window titled "Nissan User Entry form" with a navigation bar containing "welcome, please enter your information." Below the navigation bar, a note states "Fields marked with \* are mandatory". The form contains the following fields:

- Title\* (Text input: Sr.)
- First Name\* (Text input: Nome)
- Middle Name (Text input: empty)
- Surname\* (Text input: Apelido)
- Company Name\* (Text input: Empresa)
- Email Address\* (Text input: enr...)
- Contact Number (Text input: empty)
- Contact Fax (Text input: empty)
- Country\* (Text input: Sele...)
- Language\* (Text input: Portuguese)
- Postal Address (Text input: Morada)
- Postal Code (Text input: CP)

At the bottom of the form are "Submit" and "Reset" buttons. An error message dialog box titled "Message from webpage" is overlaid on the form, displaying a warning icon and the text "Please enter your country" with an "Aceptar" button. An arrow points from a text box on the right to this dialog box.

**Erro:** Surgirá uma mensagem de erro caso algum dos dados introduzidos não seja válido

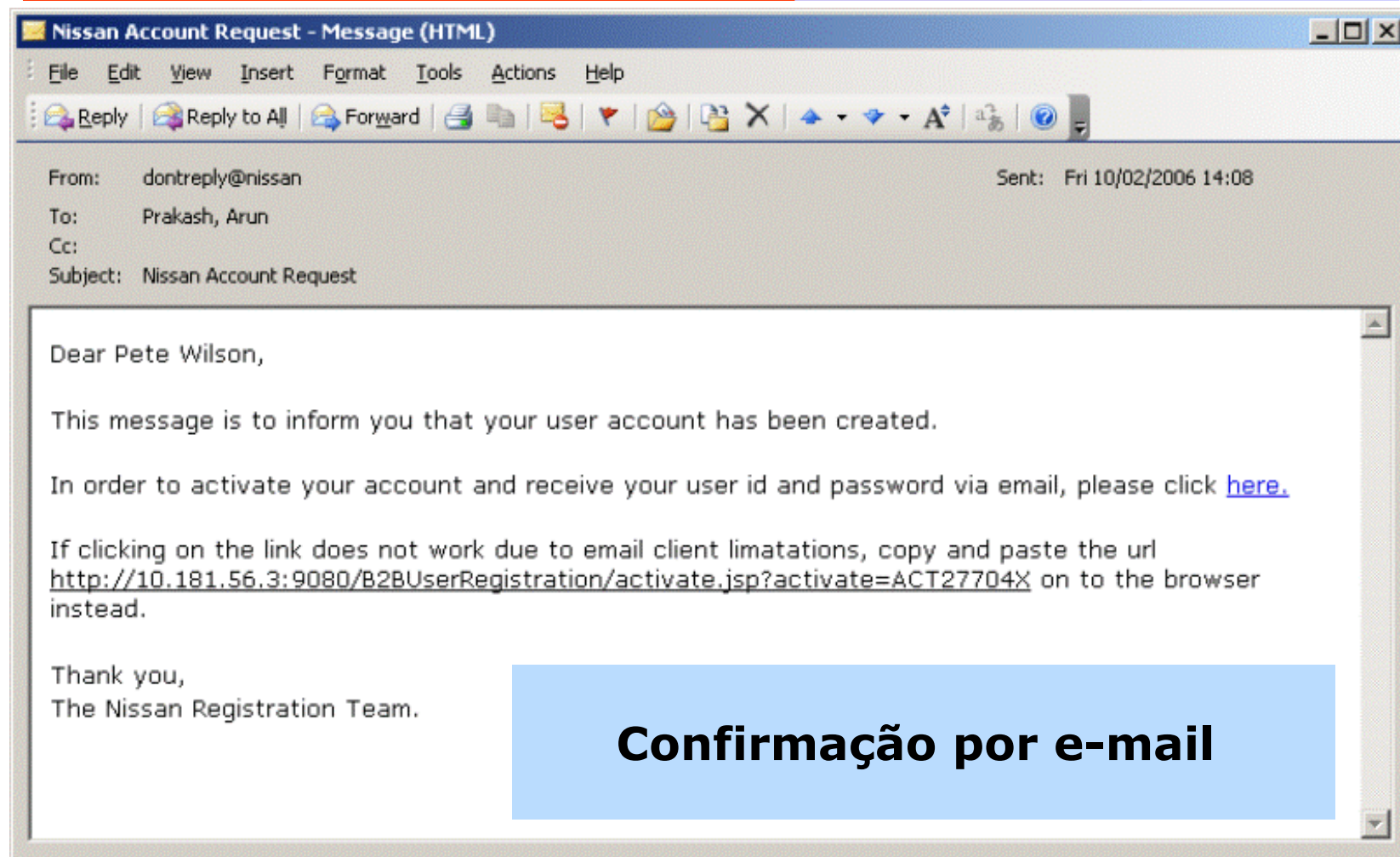
## Portal B2B– Confirmação do registro



The screenshot shows a Windows Internet Explorer browser window with the address bar displaying <https://eu.nissan.biz/B2BUserRegistration/RegisterUser.do>. The page header features the Nissan logo on the left and the "EUROPEAN B2B PORTAL" logo on the right, with a background image of a silver car. The main content area is titled "Confirmation - User Registration" and contains a grey message box that reads: "Account created successfully. Please check your email to activate the account." Below this message is a button labeled "Login / Home Page". A blue text box is overlaid on the page, containing the text: "Confirmação do registro, verificar email".



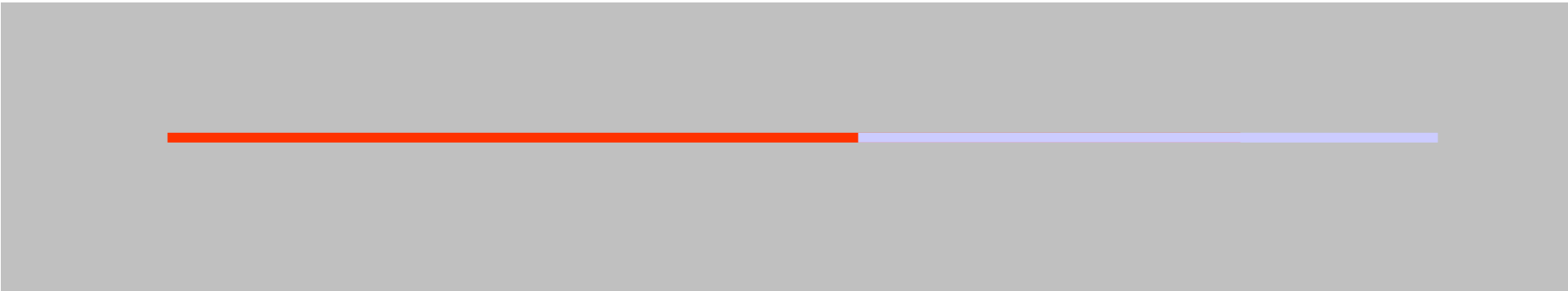
## Portal B2B– Mensagem de Confirmação do registro



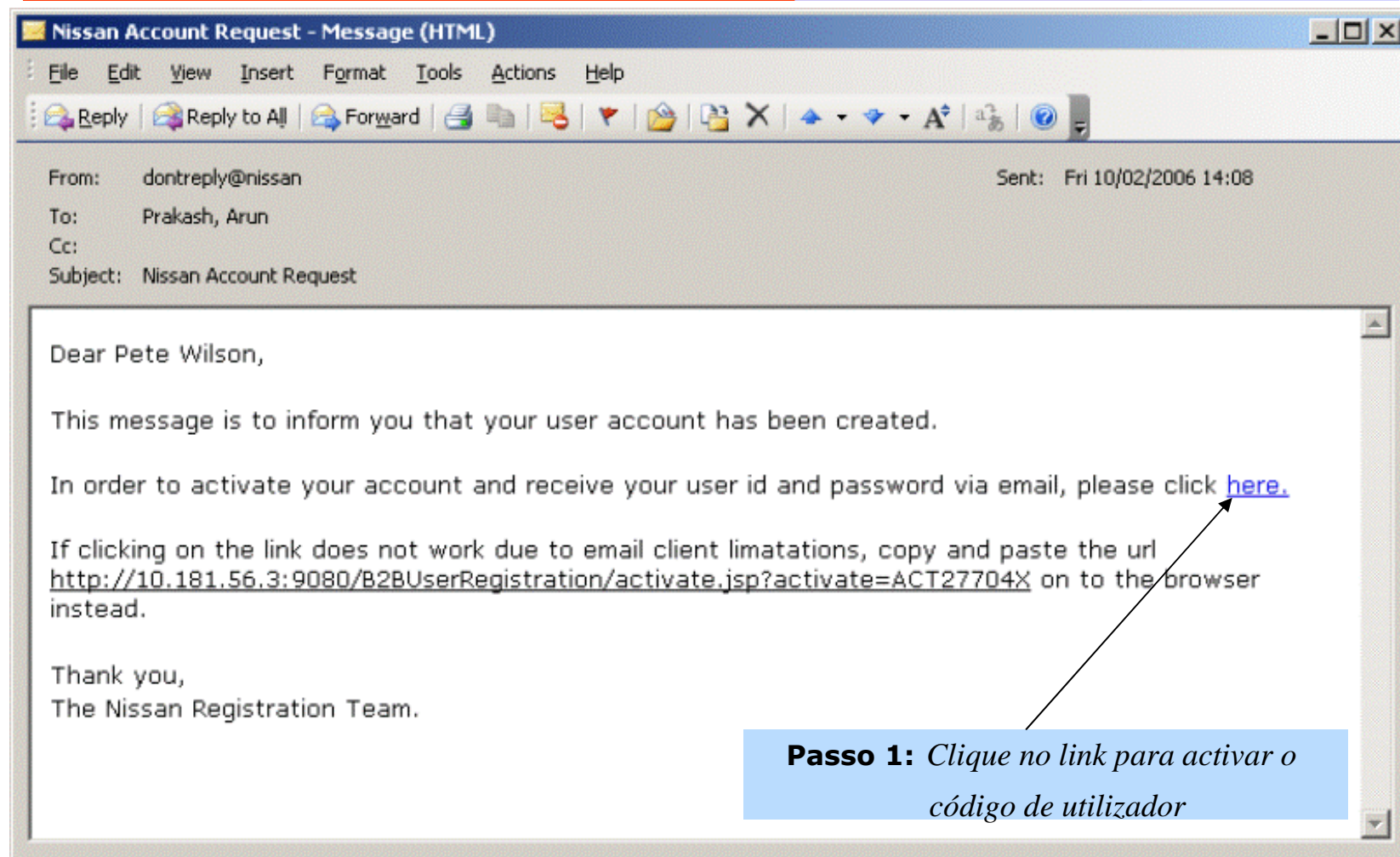


## Guia de utilizador

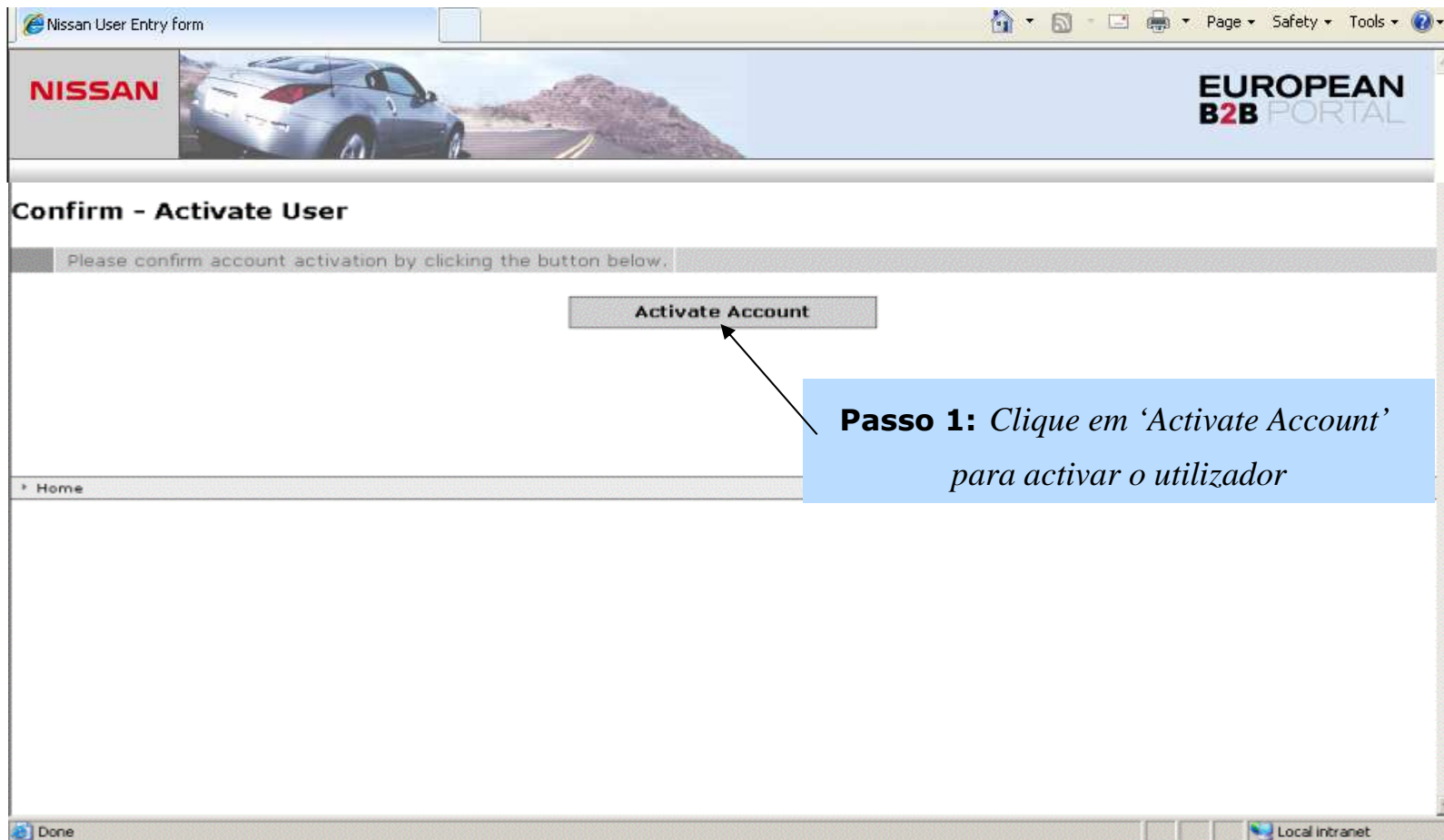
### Secção 2 – Activação



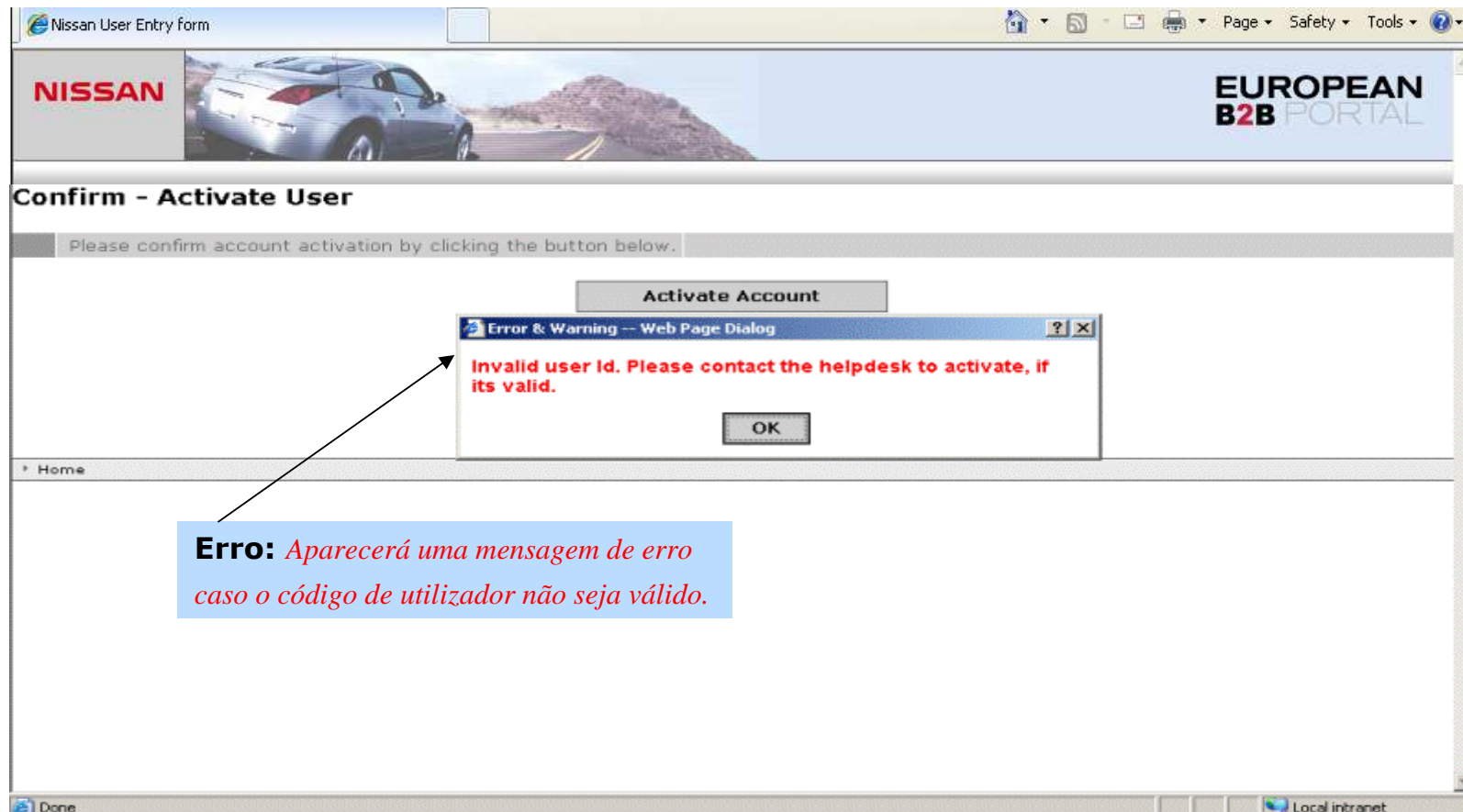
## Portal B2B– Mensagem de Confirmação do registro



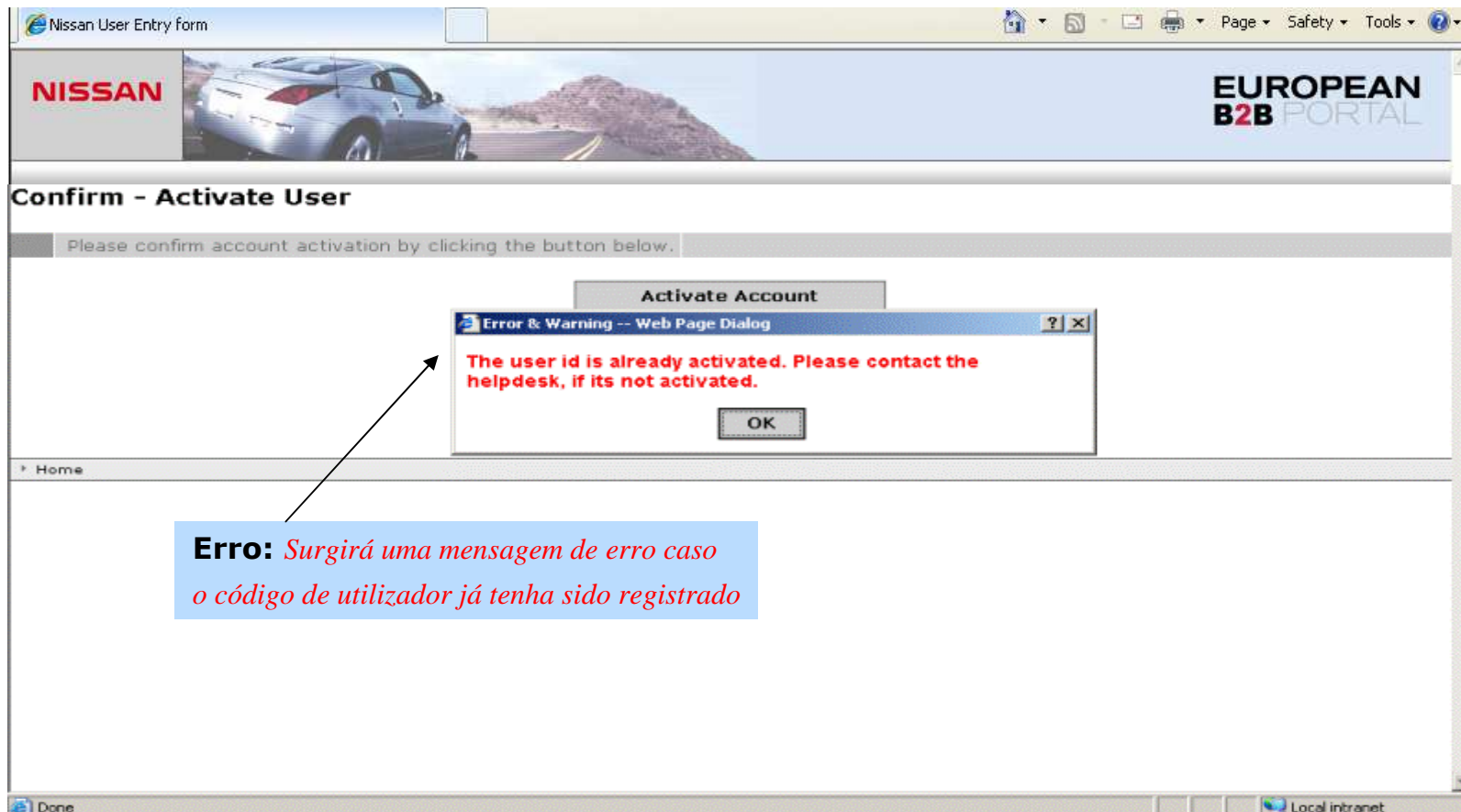
## Portal B2B– Activação do utilizador



## Portal B2B– Erro na activação

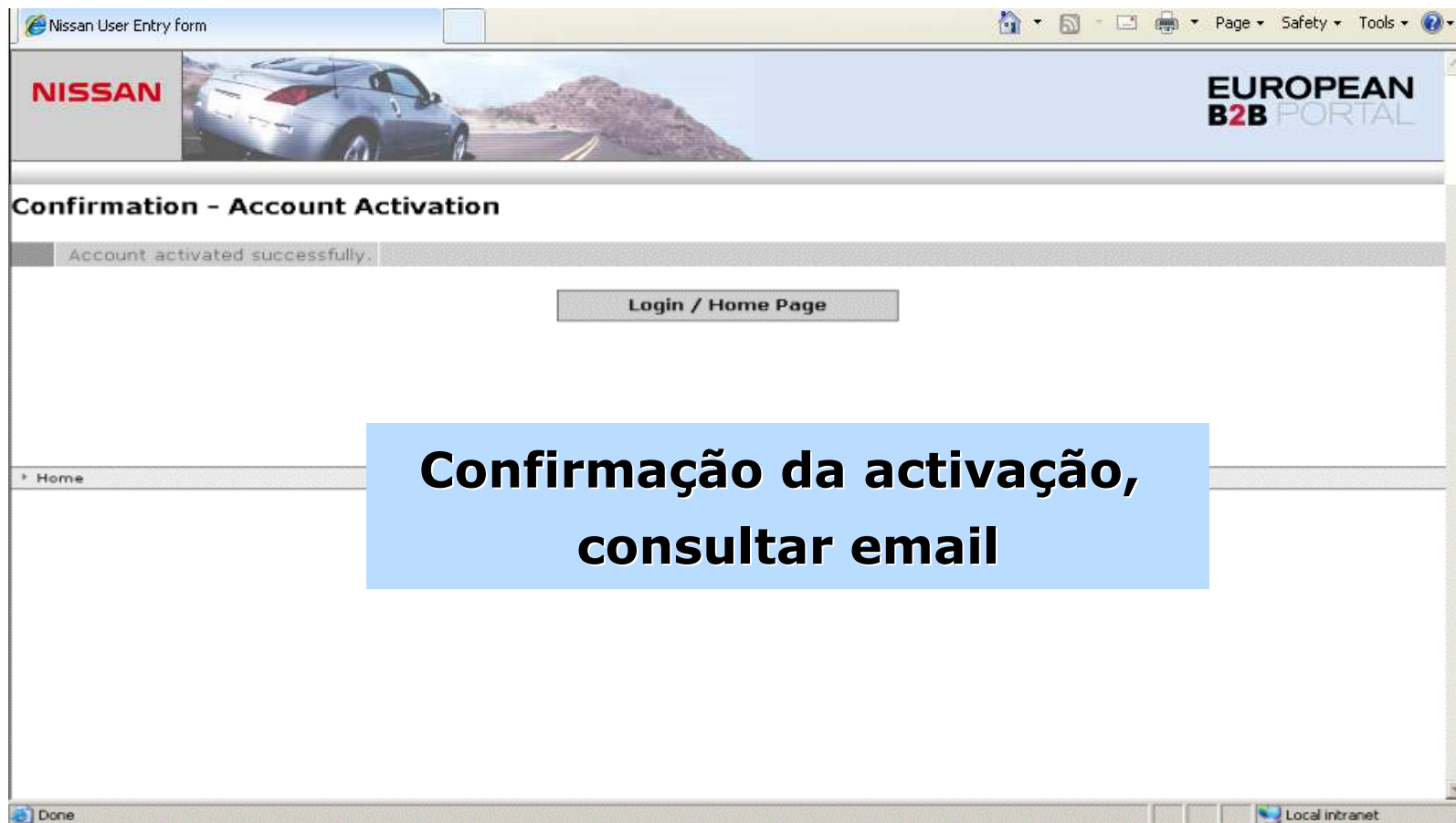


## Portal B2B– Erro na activação

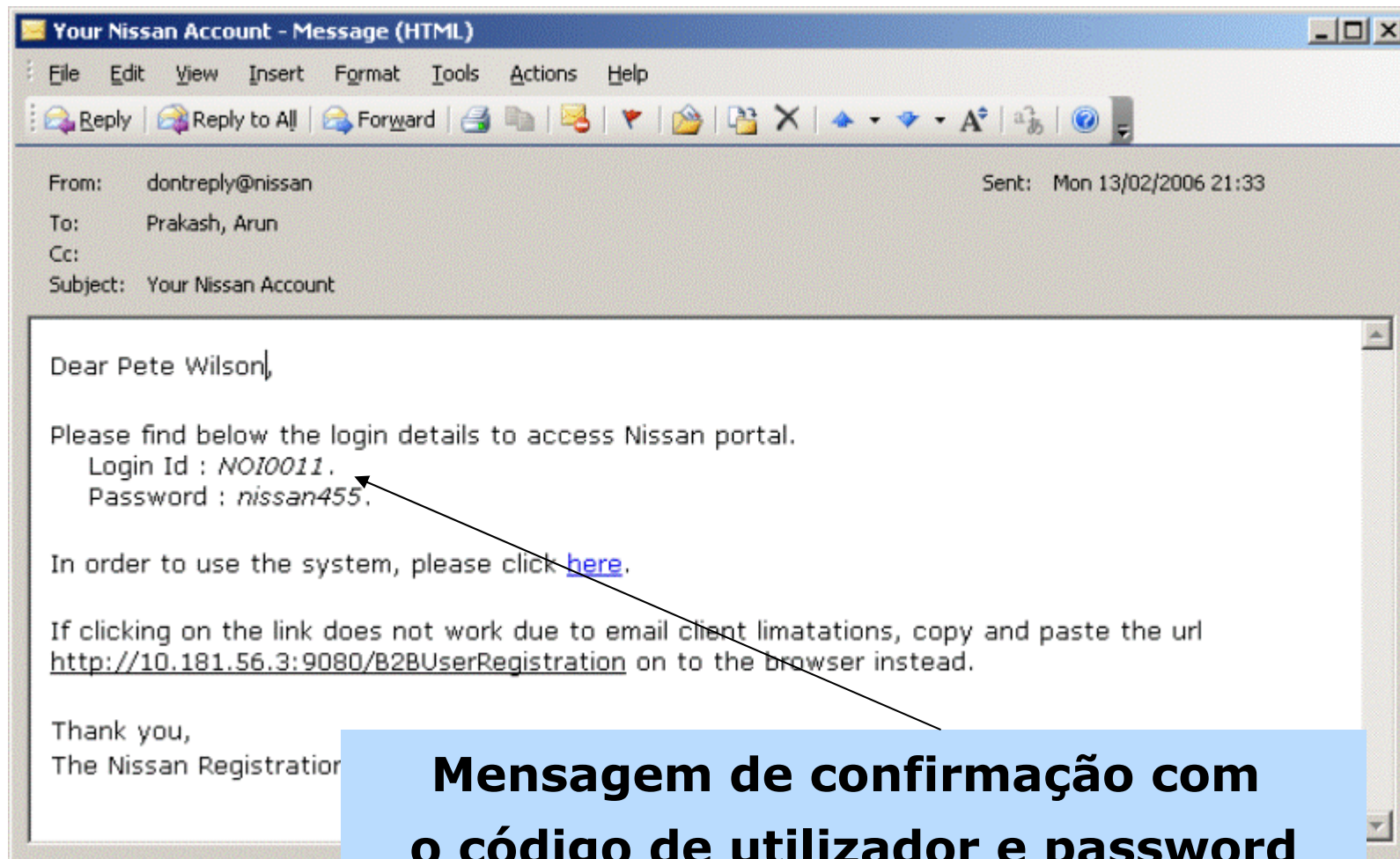




## Portal B2B– Confirmação da activação



## Portal B2B– Mensagem de confirmação da activação





---

---

## Guia de utilizador

### Secção 3 – Prestações e tarifários

---



## Portal B2B– Prestações e Tarifários

---

- O acesso ao Portal B2B oferece as aplicações:
  - Nissan-WORD: Manuais de Oficina
  - Nissan-Converter: Manuais de Transformação
  - N-FIT: Informação técnica de última hora
  - Web-FAST: Catálogo de peças dos veículos
  
- O tarifário depende do tempo contratado:
  - 1 hora: 16€
  - 1 dia (24 horas): 180€
  - 1 mês (30 dias): 364€
  - 1 ano (ou parte proporcional até ao final do ano): 3110€



Para mais informação, contactar em Inglês com:

[NESAS-Euro5-RMI@nissan-europe.com](mailto:NESAS-Euro5-RMI@nissan-europe.com)