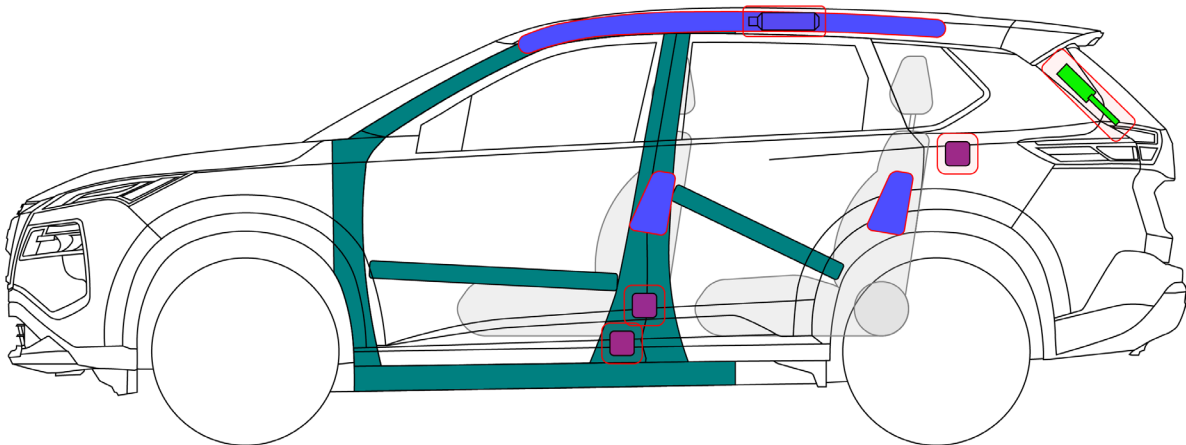
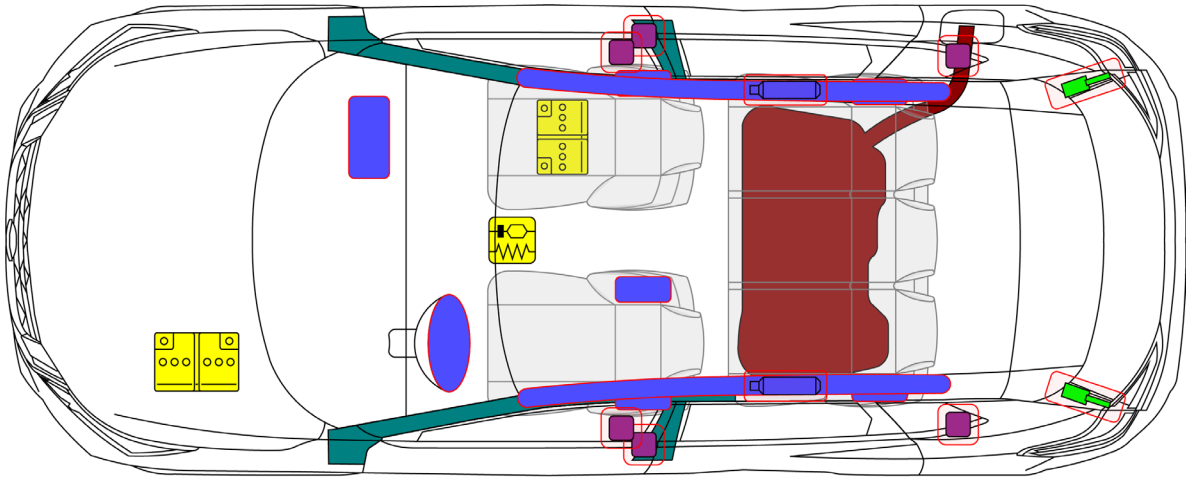












# Nissan X-Trail

TYPE: T33, 5-door SUV  
(2022 - )



 Airbag	 Gerador de gás	 Pré-tensor de cinto de segurança	 Unidade de controle SRS	 Bateria de baixa tensão
 Suporte a gás / mola pré-carregada	 Zona de alta resistência	 Tanque de combustível Gasolina / Etanol		

## 1. Identificação / reconhecimento




## 2. Imobilização / estabilização / levantamento

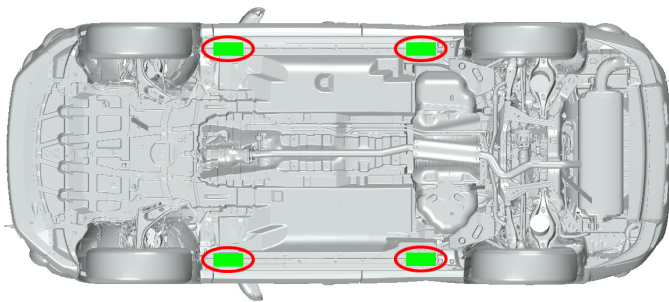
### Imobilize o veículo:

1. Bloqueie as rodas
2. Aplique o travão
3. Pressionar uma vez o botão P (Parque) para seleccionar a posição P (Parque)



### Pontos de elevação:

 Pontos de elevação adequados

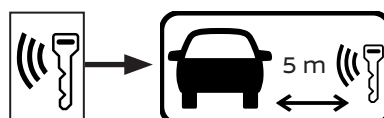


## 3. Neutralização dos principais perigos / regras de segurança


1. Pressione o botão Start/Stop para desligar o motor




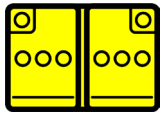
De seguida, remova a chave eletrónica e mantenha pelo menos 5 m (16 pés) de distância do veículo



Acesso ao compartimento do motor



2. Desconecte a bateria de 12 volts



4. Acesso aos ocupantes

Aço de alta resistência no corpo e na porta



Ajuste da coluna de direção



Ajuste do assento

Elétrico



Manualmente



Tipos de vidro:

- A. Vidro laminado
- B. Vidro temperado




5. Armazenamento de energia / líquidos / gases / sólidos

	12V	 
	R-1234yf 1005 g	   
	55L	 
	12V Li-ion	    

**8. Reboque / transporte / estacionamento**

**Olho de reboque de localização**




**Local do gancho da frente**



**Local do gancho traseiro**



**Reboque**



**10. Explicação dos pictogramas usados**

	Remover smart key		Inflamável
	Advertência geral		Perigoso para a saúde humana
	Cuidado; baixa temperatura		Explosivo
	Componente de ar-condicionado		Corrosivo
	Veículo a combustível do grupo 1		Capô