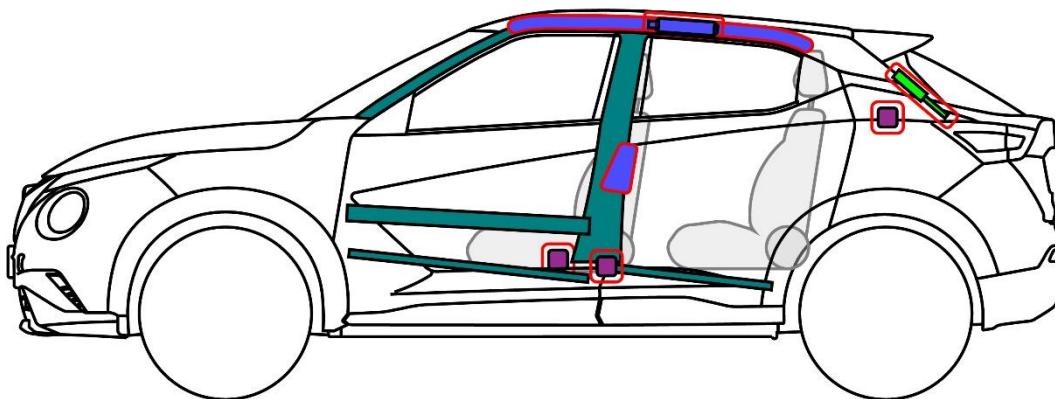
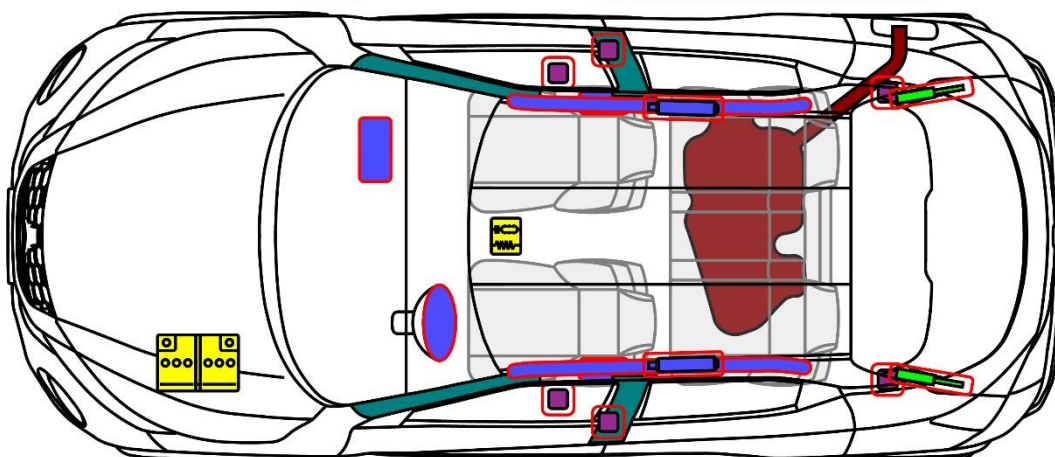




NISSAN

# Juke

Tipo: F16, 5 portas SUV  
(2019 -)



	Airbag		Gerador de gás		Pré-tensor de cinto de segurança		Unidade de controlo SRS		Sistema ativo de proteção para os pés
	Sistema de proteção contra o capotamento		Suporte a gás / mola pré-carregada		Zona de alta resistência		Zona que requer uma atenção especial		
	Bateria de baixa tensão		Ultra condensador		Depósito de combustível		Depósito de gás		Válvula de segurança
	Bateria de baixa tensão		Cabo de alimentação / componente de alta tensão		Seccionador de emergência alta voltagem		Caixa de fusíveis de alta voltagem		Ultra condensador alta tensão
	Tanque de combustível Gasolina / Etanol								

## 1. Identificação / reconhecimento



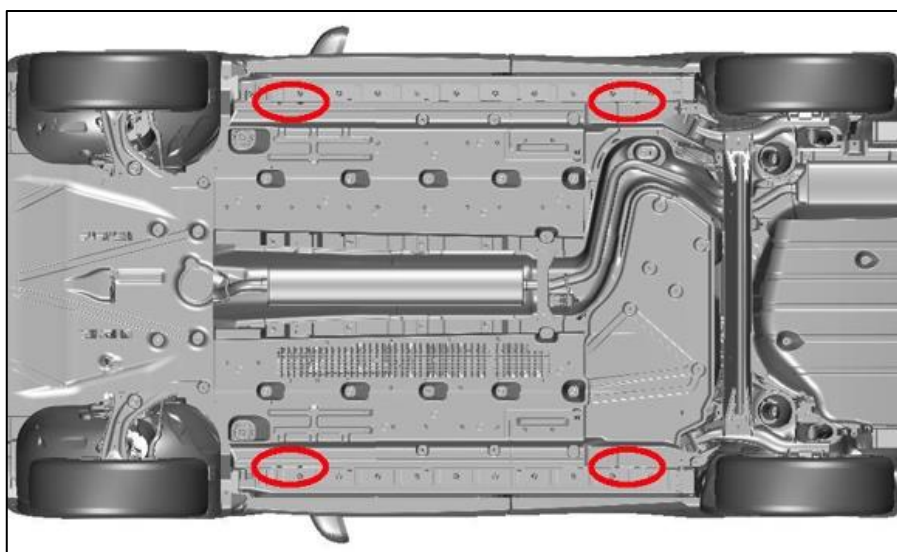
## 2. Imobilização / estabilização / levantamento

### Imobilizar o veículo:

1. Bloquear rodas
2. Para a transmissão automática seleccionar a posição P (parque)
3. Pôr o travão de estacionamento
4. Premir botão start/stop



### Pontos de elevação:


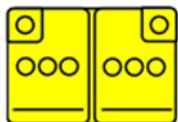


### 3. Neutralização dos principais perigos / regras de segurança

#### Acesso ao compartimento do motor



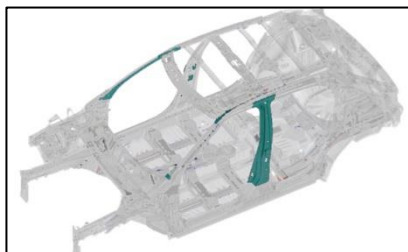
#### Desconecte a bateria de 12 volts



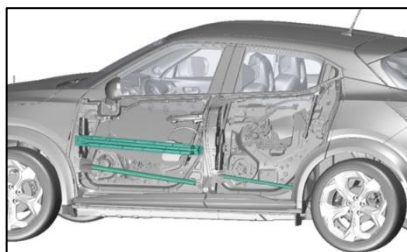
1. Desligar a ignição
2. Desligar o terminal negativo (-)
3. Desligar o terminal positivo (+)

### 4. Acesso aos ocupantes

#### Aço de alta resistência no corpo



#### Aço de alta resistência em porta



#### Ajuste da coluna de direcção



#### Ajuste do assento

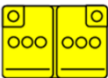












#### Tipos de vidro:

- A. Vidro laminado.
- B. Vidro temperado.



**5. Armazenamento de energia / líquidos / gases / sólidos**

	12V	 
	R-1234yf 450 ±25 g	   
	46 L	 

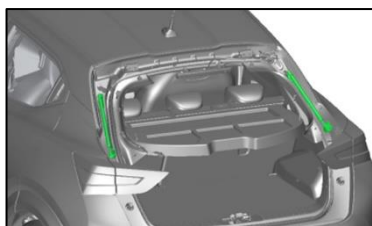
**6. Em caso de incêndio**



**USE GRANDES QUANTIDADES DE ÁGUA PURA**



**ESCORA DE GÁS, RISCO DE EFEITO DE MÍSSIL**



**8. Reboque / transporte / estacionamento**

Armazenamento do gancho de recuperação



local do gancho da frente













local do gancho traseiro



Reboque



**10. Explicação dos pictogramas usados**

	Advertência geral		Inflamável
	Cuidado; baixa temperatura		Perigoso para a saúde humana
	Componente de ar-condicionado		Explosivo
	Veículo a combustível do grupo 2		Corrosivo
	Capô		Usar água para extinguir o fogo